

neu
seit März 2016



kleintierpraxis | dr. wendt
diagnostikzentrum

MRT-Leistungen

Exakte und aussagekräftige Untersuchungen
mit dem neuen VET-MR
in unserer Kleintierpraxis

... we care!



neue
seit März 2016



Liebe Kolleginnen und Kollegen, liebe Kunden,

Seit März 2016 steht ein VET-MR (Magnetresonanztomograph) in unserer Praxis in Untersiemau. Damit wird die bisherige computertomographische Bildgebung lückenlos erweitert.

Was kann untersucht werden?

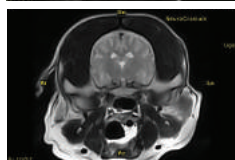
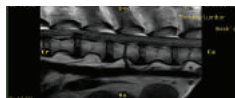
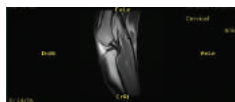
Einsatzgebiete

- neurologisch
- orthopädisch
- ophthalmologisch

Erkrankungen:

- des Kopfes
- der Wirbelsäule
- der Gliedmaßen (Gelenke, Bänder, Sehnenmuskulatur)

Brust- und Bauchraum werden weiterhin mit der bisherigen Bildgebungen CT, Röntgen und Ultraschall untersucht.



Kontaktieren Sie uns für weitere Informationen zum MRT:

Tel.: 09565 61 73 70

kleintierpraxis|dr. wendt
diagnostikzentrum



Dr. med. vet. K. Wendt, Fachärztin für Kleintierchirurgie

Rathausplatz 2, 96253 Untersiemau

Tel. 09565.61 73 70, Fax 09565.61 73 717, info@kleintierpraxis-untersiemau.de

www.kleintierpraxis-untersiemau.de